


Policové regály UNIRACK, SUPER1 NÁVOD NA MONTÁŽ



v sklade doma

Technické údaje

Pri minimálnej zostave regálu je zaručená nosnosť:

police šírky	900 mm - 200 kg
police šírky	1200 mm - 170 kg
police šírky	1500 mm - 120 kg
regálového rámu	2000 kg

Minimálnou zostavou sa rozumie min. 2 regálové stĺpce (3 rámy) a police v stĺpci zostavené tak, že svetlá vzdialenosť políc nieje väčšia ako 500 mm a spodná polica je vo výške max. 200 mm od podlahy.

Podlaha, na ktorú je regál stavaný musí byť rovná s dostatočnou nosnosťou.

ZARIADENIE ČÍSLO:

TYP REGÁLU: **UNIRACK USA, SUPER 1**

VÝSTUPNÚ KONTROLU VYKONAL:

DŇA:


v sklade doma

Návod na montáž


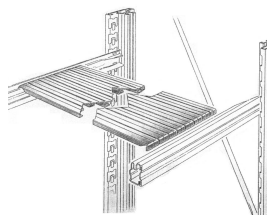
Regálový stĺpec tvorí zostava dvoch regálových rámov a príslušný počet políc. Police tvoria dvojice nosníkov a jeden alebo viac policových panelov, zaklesnutých do drážok v nosníkoch.

1. Postaviť rámy regálov (dva stĺpy spojené diagonálami- priečkami)
2. Nosníky zavesiť do perforácie stĺpikov rámov **obr.1**
3. Uložiť policový panel do drážok hornej strany nosníkov **obr.2**

obr.1



obr.2



Vaňová polica **obr.3**

1. Zadný nosník inštalovať o jeden stupeň vyššie ako predný
2. Vaňové panely inštalovať do drážok nosníkov
3. Deliace plechy ohrádky zhora vsunúť do prelisov vaňových panelov a zaistiť

Ohrádky police **obr.4**

1. Inštalovať policu – nezaistiť nosník
2. Inštalovať predné a zadné čelo ohrádky, čelo zaistiť poistným háčikom
3. Deliace plechy ohrádky zhora vsunúť do prelisov ohrádky

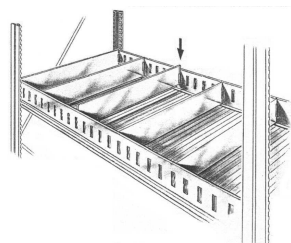
Držiak etikety **obr.5**

1. Podvesiť na nosník police

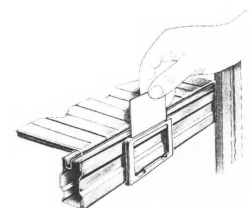
obr.3



obr.4



obr.5



v sklade doma

Zásady bezpečnej obsluhy regálového zariadenia

Regály UNIRACK sú určené pre ručnú obsluhu, nemôžu byť zakladané vysokozdvížným vozíkom.

Obsluhovať regálové zariadenie môže iba osoba k tomu určená a oboznámená s pravidlami obsluhy.

Regály môžu byť zaťažované maximálne do hodnôt max. dovoleného zaťaženia. Prekračovanie týchto hodnôt jak pre max. dovolené zaťaženie police, tak pre max. dovolené zaťaženie regálového stĺpcu je prísne zakázané.

Zakladať sa môže iba do regálu, ktorý je vo výbornom technickom stave. Je neprípustné zakladať do regálu, ktorý ma niektorý z konštrukčných prvkov akokoľvek poškodený. Ak dôjde k poškodeniu konštrukcie regálu je nutné, pokiaľ to technický stav zariadenia dovoľuje, regál odľahčiť vyskladnením. V dobe nevyhovujúceho stavu musí byť regál výrazne označený, prípadné znemožnené jeho naskladnenie inou osobou.

Nosníky políc zavesené na regálových rámoch musia byť zaistené poistkou proti nechcenému vyveseniu.

Meniť výšku políc v regálovom stĺpci je možné iba tak, aby voľná vzperná výška neprekročila 600 mm.

Rušiť police v regálovom stĺpci je možné iba v prípade, že v stĺpci zostávajú minimálne tri police iné. Pri zvyšovaní počtu políc v regálovom stĺpci je nutné dodržať maximálne dovolené zaťaženie stĺpcu.

Je zakázané liezť do regálu alebo naň, vstupovať do vnútra alebo akýmkoľvek spôsobom šplhať po regálovej konštrukcii.

v sklade doma